



ТЕРРИТОРИАЛЬНЫЙ ОРГАН
ФЕДЕРАЛЬНОЙ СЛУЖБЫ
ГОСУДАРСТВЕННОЙ СТАТИСТИКИ
ПО ВОРОНЕЖСКОЙ ОБЛАСТИ

ИНДЕКС ПОТРЕБИТЕЛЬСКИХ ЦЕН

октябрь 2024 года

21.10.2024

Оперативные данные

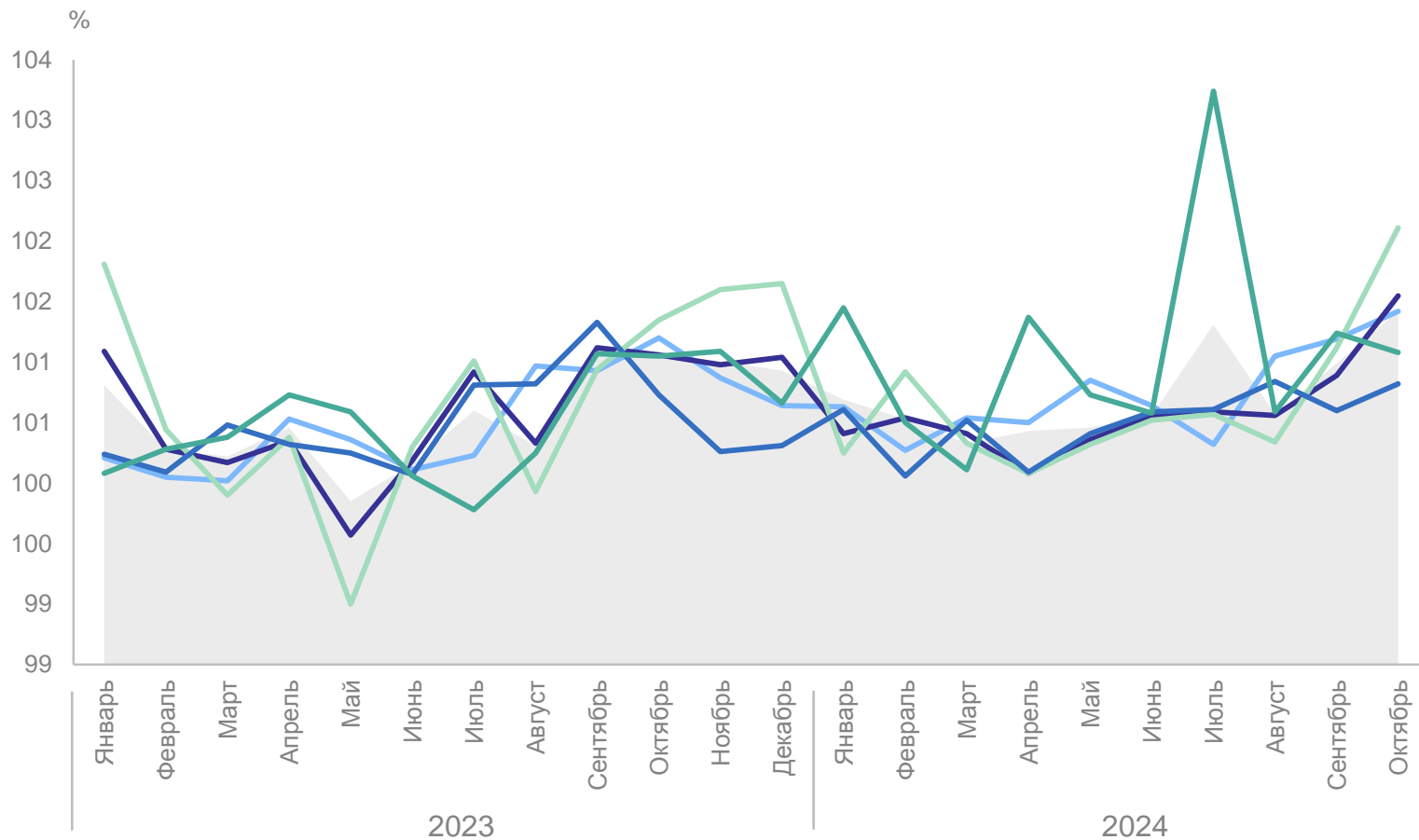
СОДЕРЖАНИЕ

Индексы потребительских цен	3
Индексы цен на отдельные группы и виды продовольственных товаров	5
Индексы цен на отдельные группы непродовольственных товаров	9
Индексы цен на отдельные группы услуг	13

ИНДЕКСЫ ПОТРЕБИТЕЛЬСКИХ ЦЕН

октябрь 2024 г. в % к предыдущему месяцу

ВОРОНЕЖСТАТ



ИПЦ **101,42**

Все товары **101,55**

Продовольственные товары **102,11**

Непродовольственные товары **100,82**

Услуги **101,08**

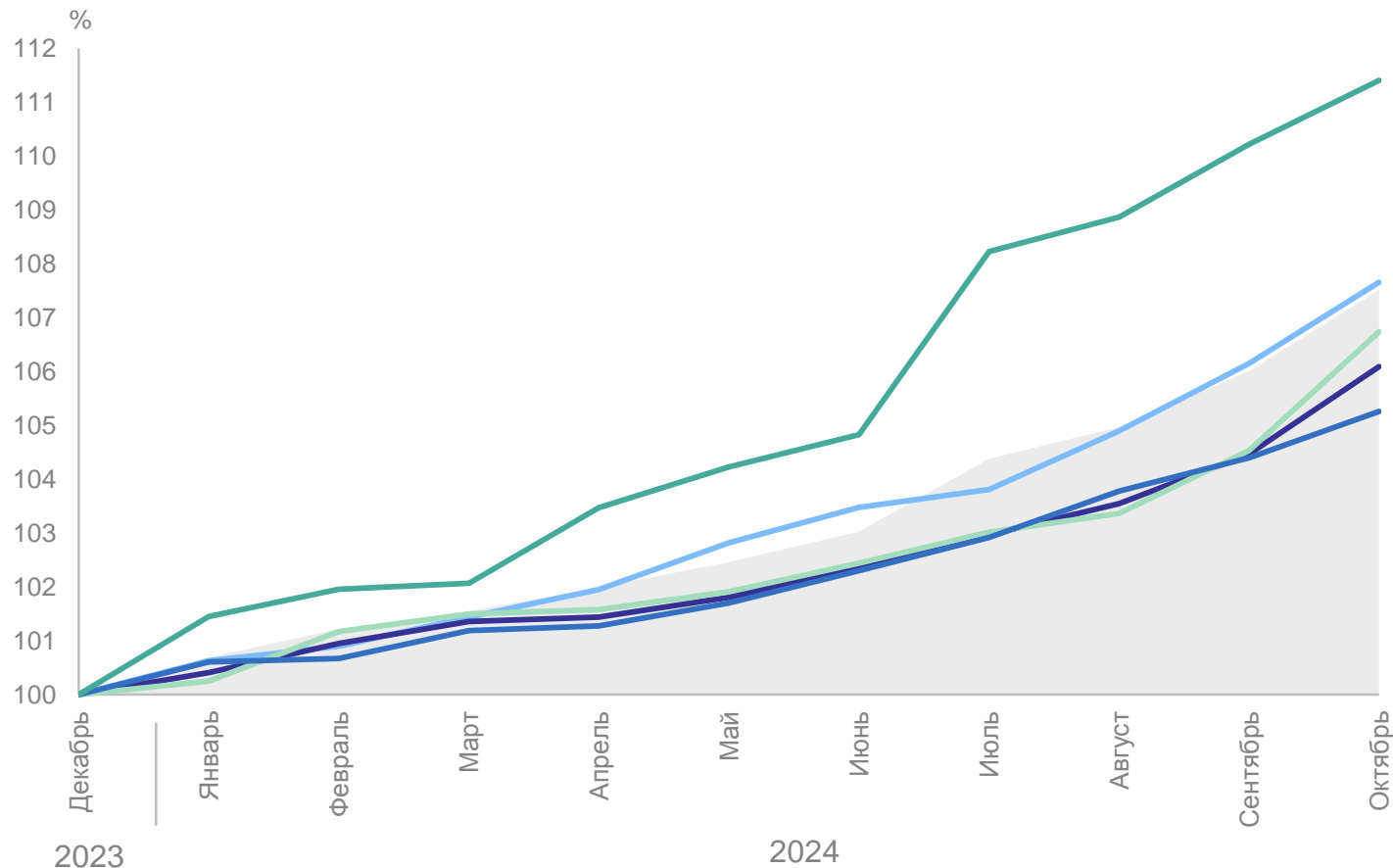
Базовый ИПЦ **101,42**

- ИПЦ
- Все товары
- Непродовольственные товары
- Базовый ИПЦ
- Услуги
- Продовольственные товары

ИНДЕКСЫ ПОТРЕБИТЕЛЬСКИХ ЦЕН

октябрь 2024 г. в % к декабрю предыдущего года

ВОРОНЕЖСТАТ



- ИПЦ
- Все товары
- Непродовольственные товары
- Базовый ИПЦ
- Услуги
- Продовольственные товары

ИПЦ **107,52**

Все товары **106,09**

Продовольственные товары **106,74**

Непродовольственные товары **105,26**

Услуги **111,41**

Базовый ИПЦ **107,66**

ИНДЕКСЫ ЦЕН НА ОТДЕЛЬНЫЕ ГРУППЫ И ВИДЫ ПРОДОВОЛЬСТВЕННЫХ ТОВАРОВ

октябрь 2024 г. в % к предыдущему месяцу

ВОРОНЕЖСТАТ

102,11

Продовольственные
товары

106,37

Яйца куриные

105,44

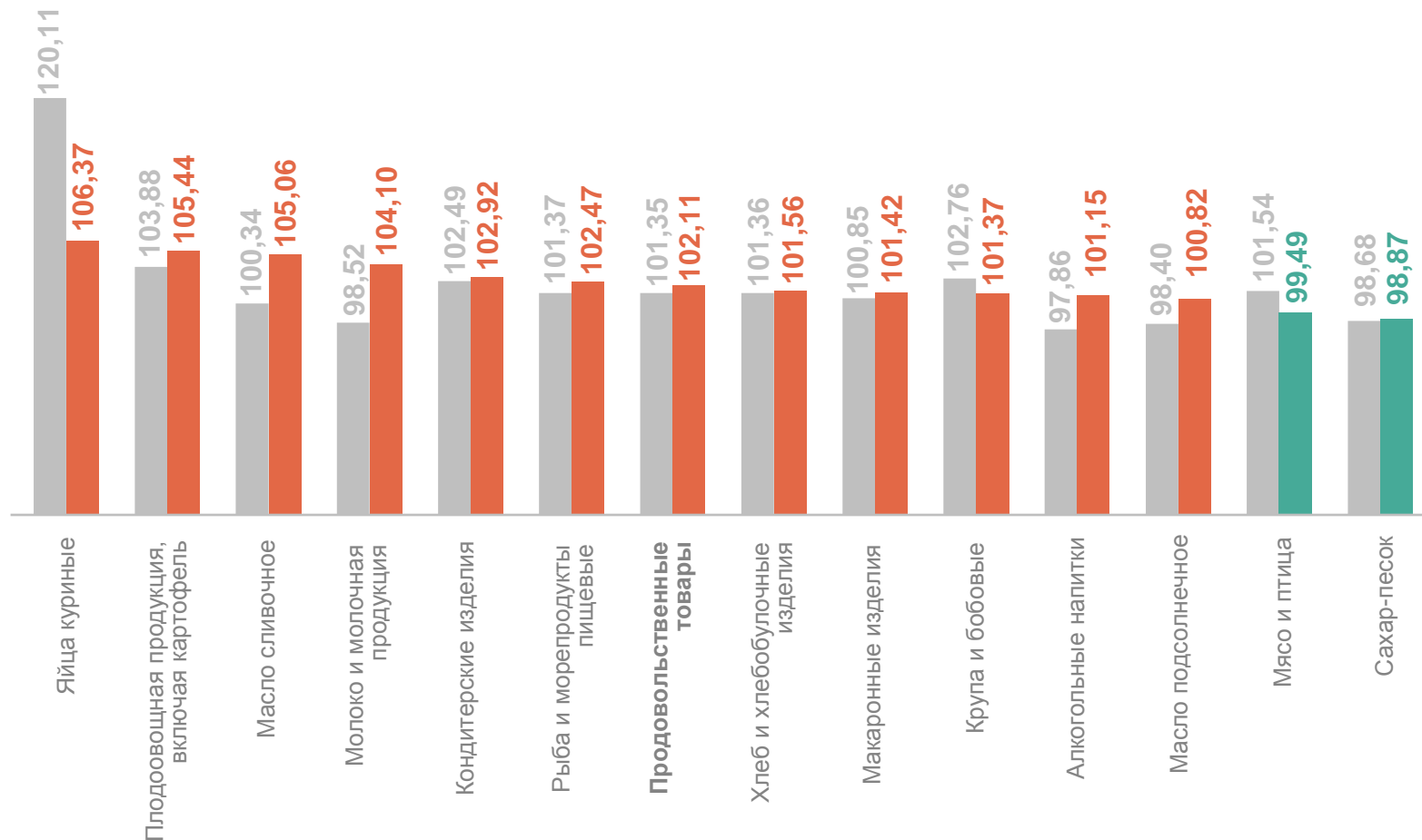
Фруктоовощная
продукция, включая
картофель

99,49

Мясо и птица

98,87

Сахар-песок



● Октябрь 2023 г. к сентябрю 2023 г.

● Октябрь 2024 г. к сентябрю 2024 г.

ИНДЕКСЫ ЦЕН НА ХЛЕБ И ХЛЕБОБУЛОЧНЫЕ ИЗДЕЛИЯ

ВОРОНЕЖСТАТ

октябрь 2024 г. в % к предыдущему месяцу

101,56

Хлеб и хлебобулочные изделия

102,28

Булочные изделия сдобные из муки высшего сорта штучные

101,85

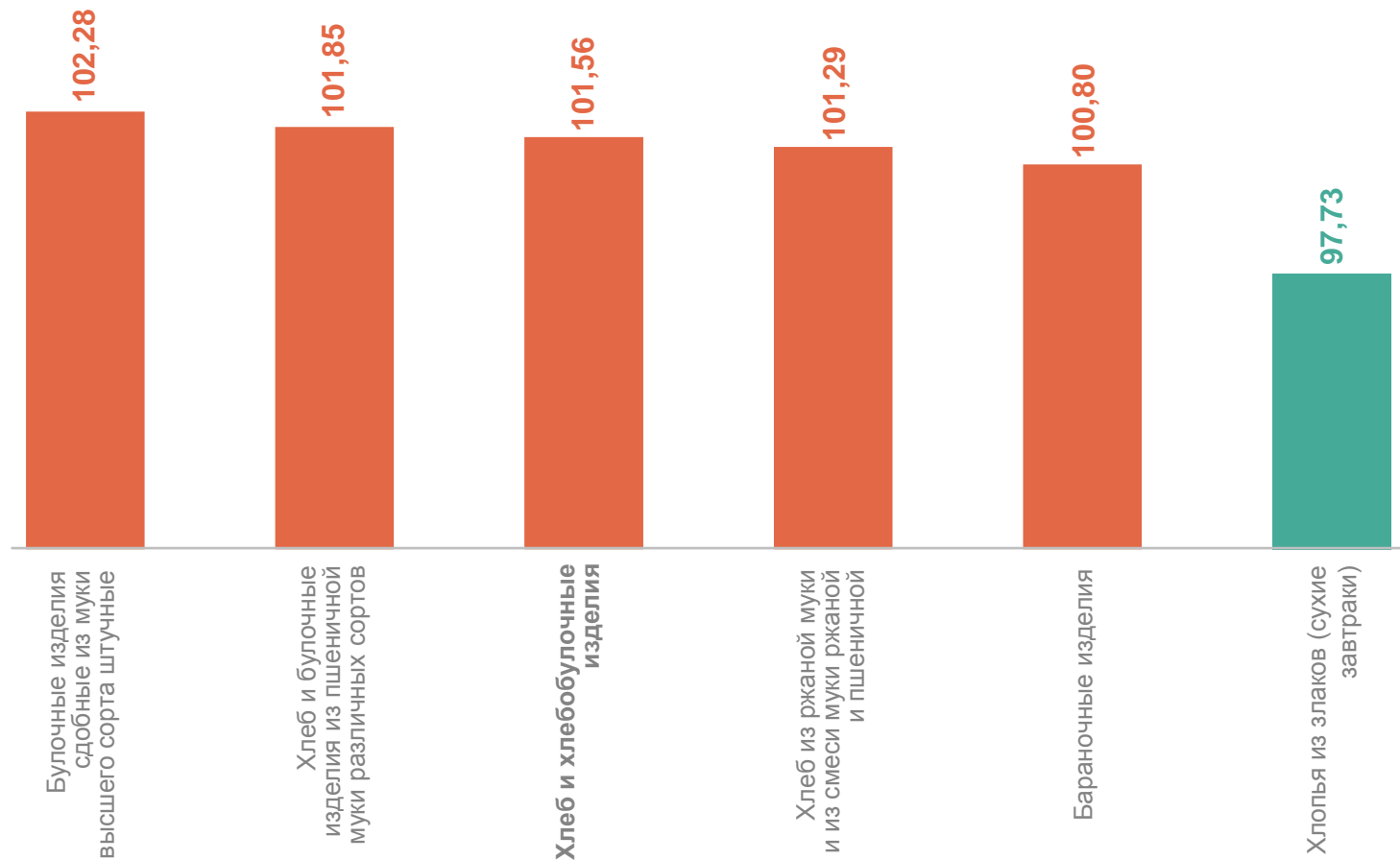
Хлеб и булочные изделия из пшеничной муки различных сортов

101,56

Хлеб из ржаной муки и из смеси муки ржаной и пшеничной

97,73

Хлопья из злаков (сухие завтраки)



ИНДЕКСЫ ЦЕН НА ПЛОДООВОЩНУЮ ПРОДУКЦИЮ

октябрь 2024 г. в % к предыдущему месяцу

ВОРОНЕЖСТАТ

105,44

Фруитоовощная
продукция, включая
картофель

116,52

Лук репчатый

115,28

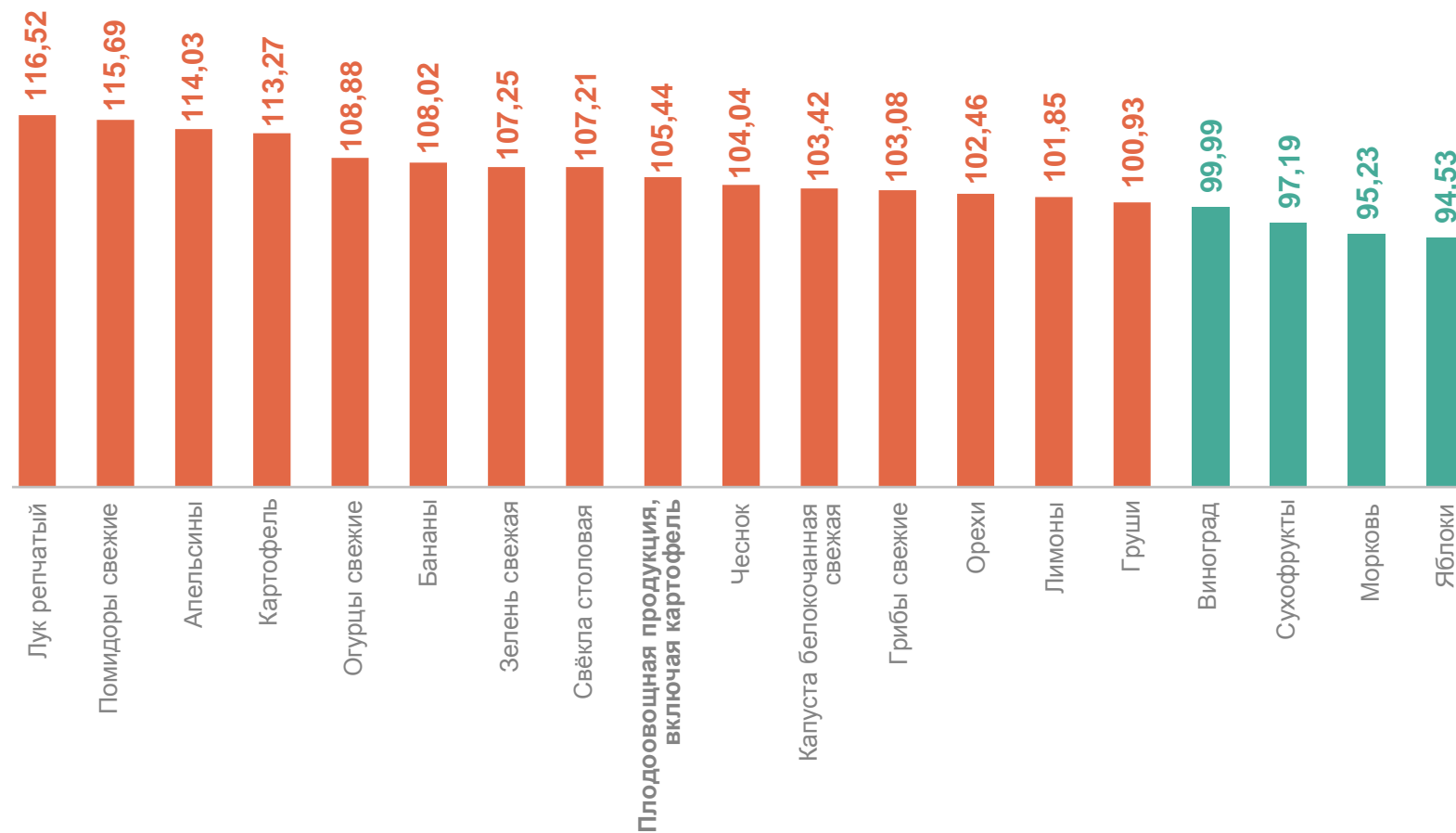
Помидоры свежие

95,23

Морковь

94,53

Яблоки



СРЕДНИЕ ЦЕНЫ НА ПЛОДООВОЩНУЮ ПРОДУКЦИЮ

октябрь 2024 г., рублей за кг

ВОРОНЕЖСТАТ

Помидоры свежие	145,30 ↑	Лук репчатый	38,21 ↑	Лимоны	176,86 ↑
Картофель	43,03 ↑	Чеснок	349,46 ↑	Апельсины	214,30 ↑
Свёкла столовая	38,67 ↑	Зелень свежая	542,72 ↑	Груши	239,24 ↑
Морковь	31,04 ↓	Грибы свежие	301,76 ↑	Виноград	226,14 ↓
Капуста белокочанная свежая	36,55 ↑	Сухофрукты	420,82 ↓	Бананы	148,95 ↑
Огурцы свежие	122,93 ↑	Яблоки	97,41 ↓	Орехи	839,25 ↑

● Повышение

● Понижение

ИНДЕКСЫ ЦЕН НА ОТДЕЛЬНЫЕ ГРУППЫ НЕПРОДОВОЛЬСТВЕННЫХ ТОВАРОВ

октябрь 2024 г. в % к предыдущему месяцу

ВОРОНЕЖСТАТ

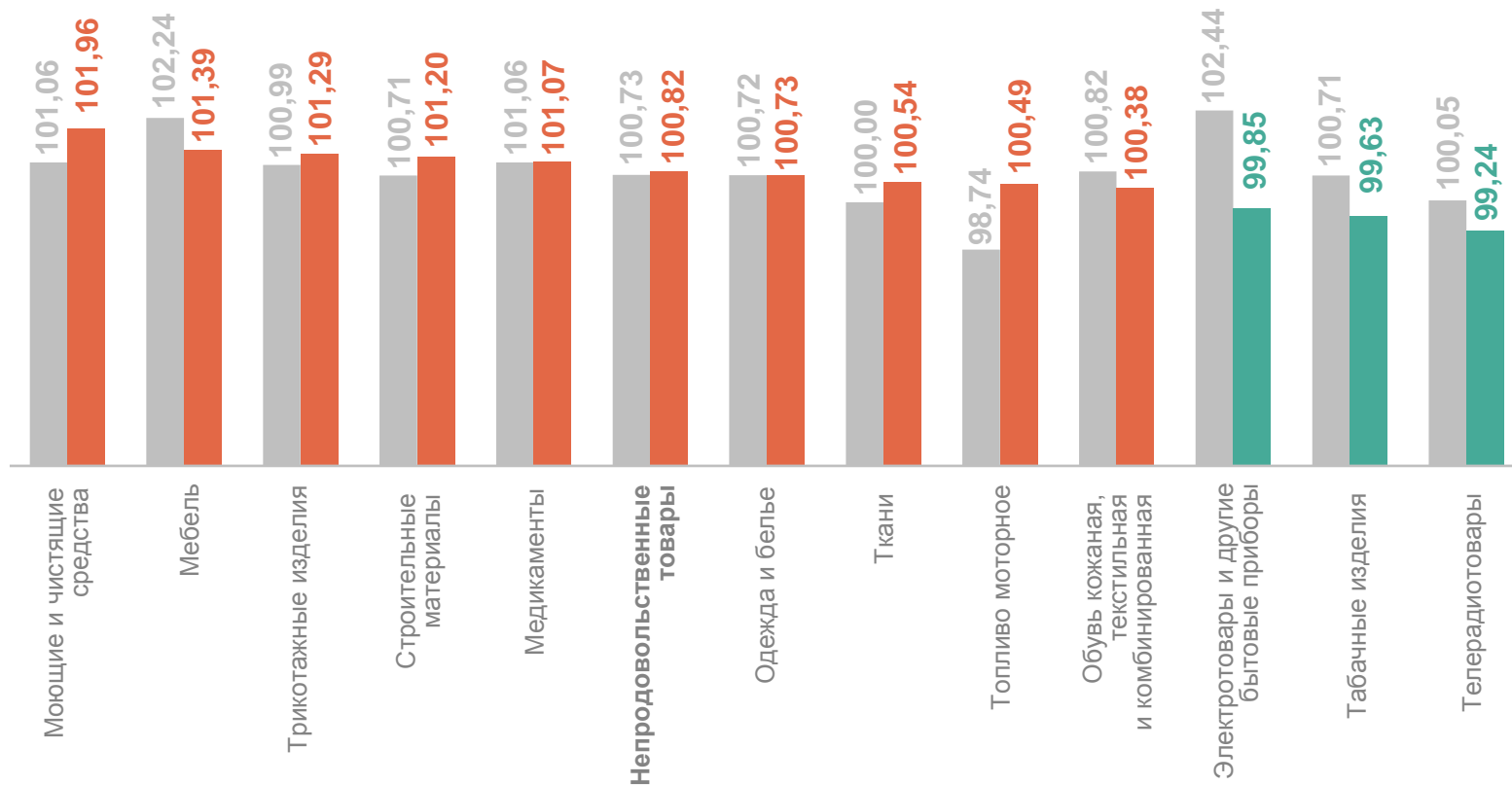
100,82 Непродовольственные товары

101,96 Моющие и чистящие средства

101,39 Мебель

99,63 Табачные изделия

99,24 Телерадиотовары



● Октябрь 2023 г. к сентябрю 2023 г.

● Октябрь 2024 г. к сентябрю 2024 г.

ИНДЕКСЫ ЦЕН НА ТОПЛИВО МОТОРНОЕ

октябрь 2024 г. в % к предыдущему месяцу

ВОРОНЕЖСТАТ

100,49

Топливо моторное

102,20

Бензин автомобильный
марки АИ-98 и выше

100,43

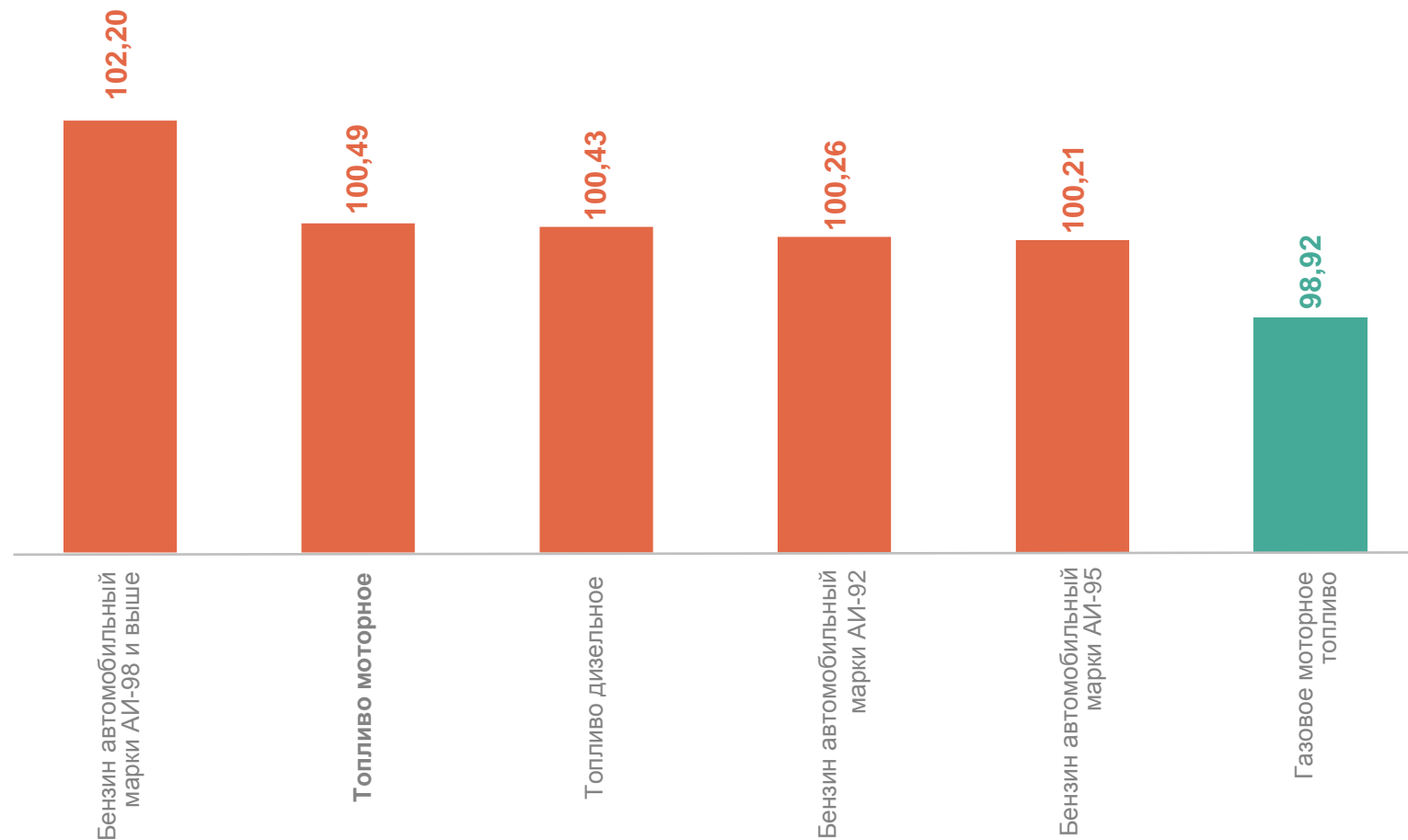
Топливо дизельное

100,26

Бензин автомобильный
марки АИ-92

98,92

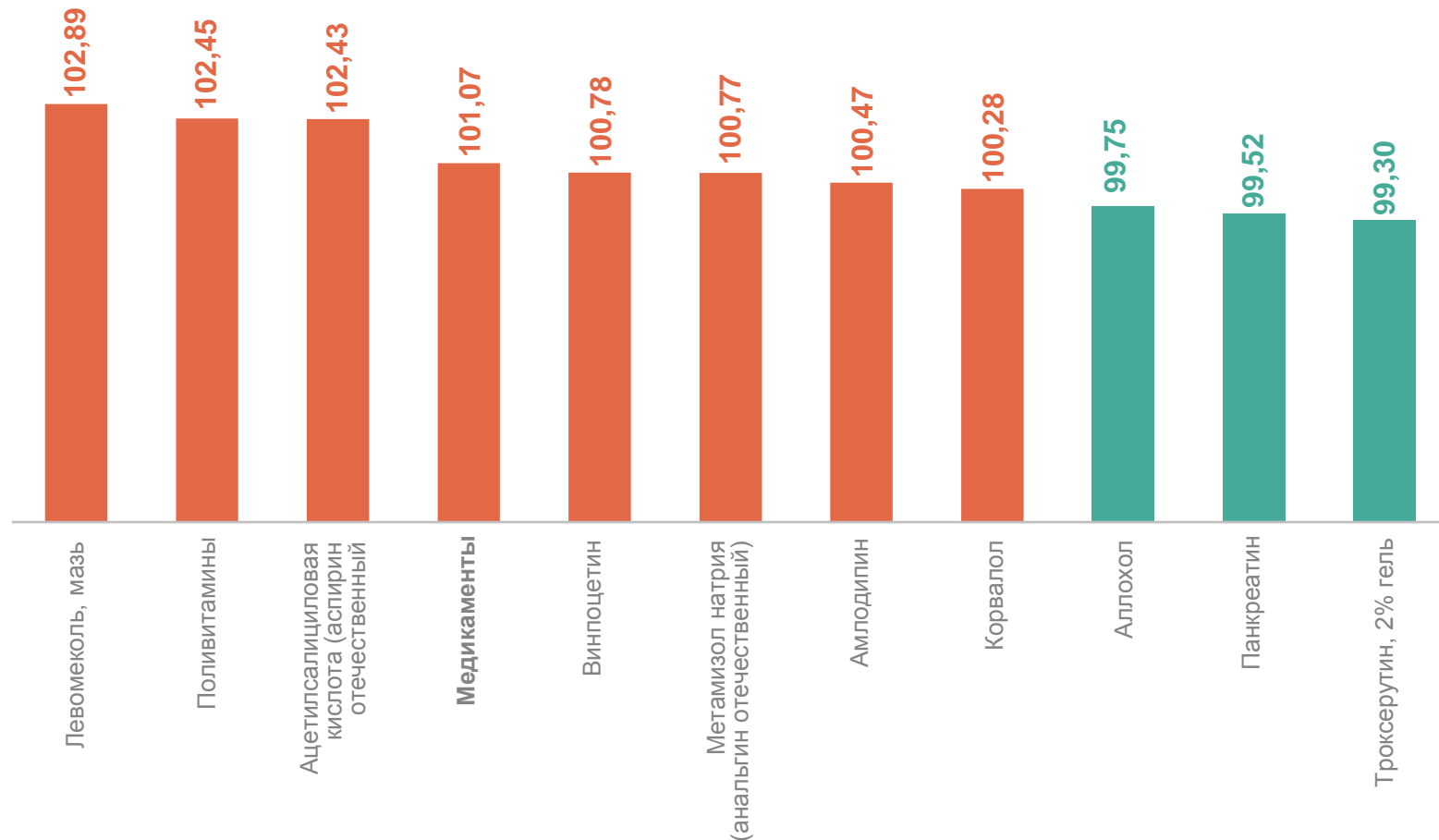
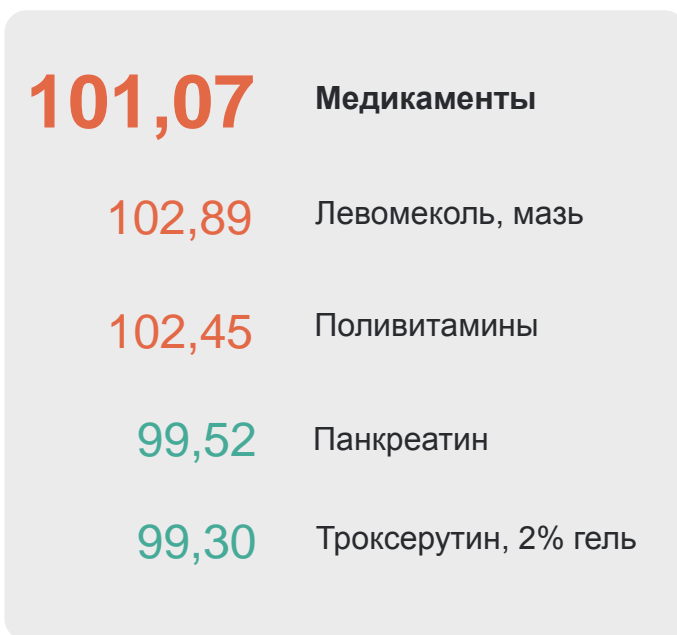
Газовое моторное
топливо



ИНДЕКСЫ ЦЕН НА МЕДИКАМЕНТЫ

октябрь 2024 г. в % к предыдущему месяцу

ВОРОНЕЖСТАТ



СРЕДНИЕ ЦЕНЫ НА МЕДИКАМЕНТЫ

октябрь 2024 г., рублей

Ацетилсалициловая кислота
(аспирин отечественный), 500 мг,
10 таблеток

15,60 ↑

Аллохол, 50 таблеток

119,50 ↓

Корвалол, 25 мл

48,85 ↑

Левомеколь, мазь, 40 г

237,15 ↑

Поливитамины, 10 шт.

116,34 ↑

● Повышение

● Понижение

ВОРОНЕЖСТАТ

Метамизол натрия (анальгин
отечественный), 500 мг, 10
таблеток

38,53 ↑

Троксерутин, 2% гель, 40 г

230,36 ↓

Панкреатин, 10 таблеток

27,94 ↓

Амлодипин, 10 мг, 10 таблеток

36,37 ↑

Винпоцетин, 5 мг, 10 таблеток

23,08 ↑

ИНДЕКСЫ ЦЕН НА ОТДЕЛЬНЫЕ ГРУППЫ УСЛУГ

октябрь 2024 г. в % к предыдущему месяцу

ВОРОНЕЖСТАТ

101,08

Услуги

112,03

Услуги банков

108,85

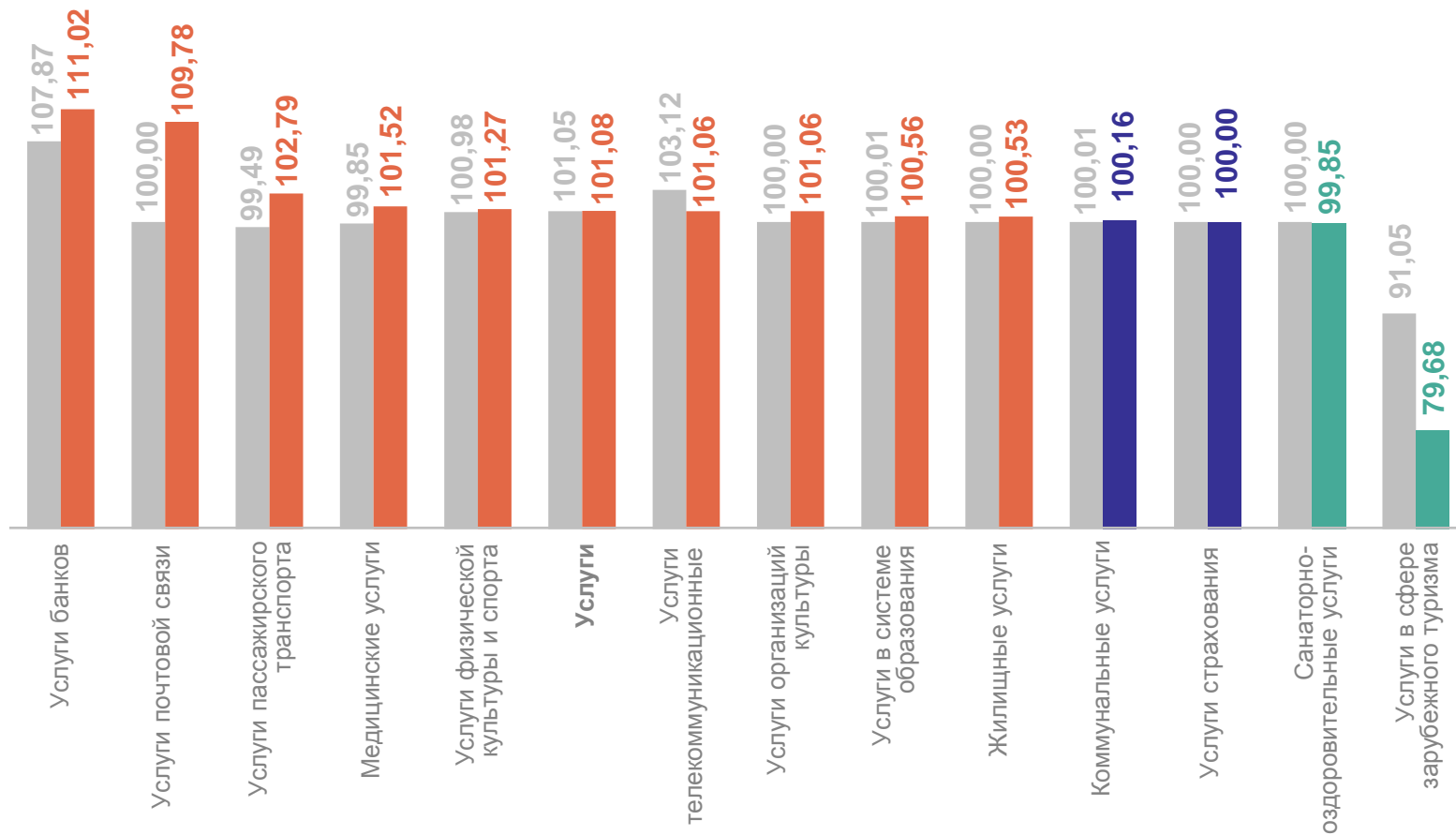
Услуги почтовой связи

99,63

Санаторно-оздоровительные услуги

99,16

Услуги в сфере зарубежного туризма



● Октябрь 2023 г. к сентябрю 2023 г.

● Октябрь 2024 г. к сентябрю 2024 г.

ИНДЕКСЫ ЦЕН НА МЕДИЦИНСКИЕ УСЛУГИ

октябрь 2024 г. в % к предыдущему месяцу

ВОРОНЕЖСТАТ

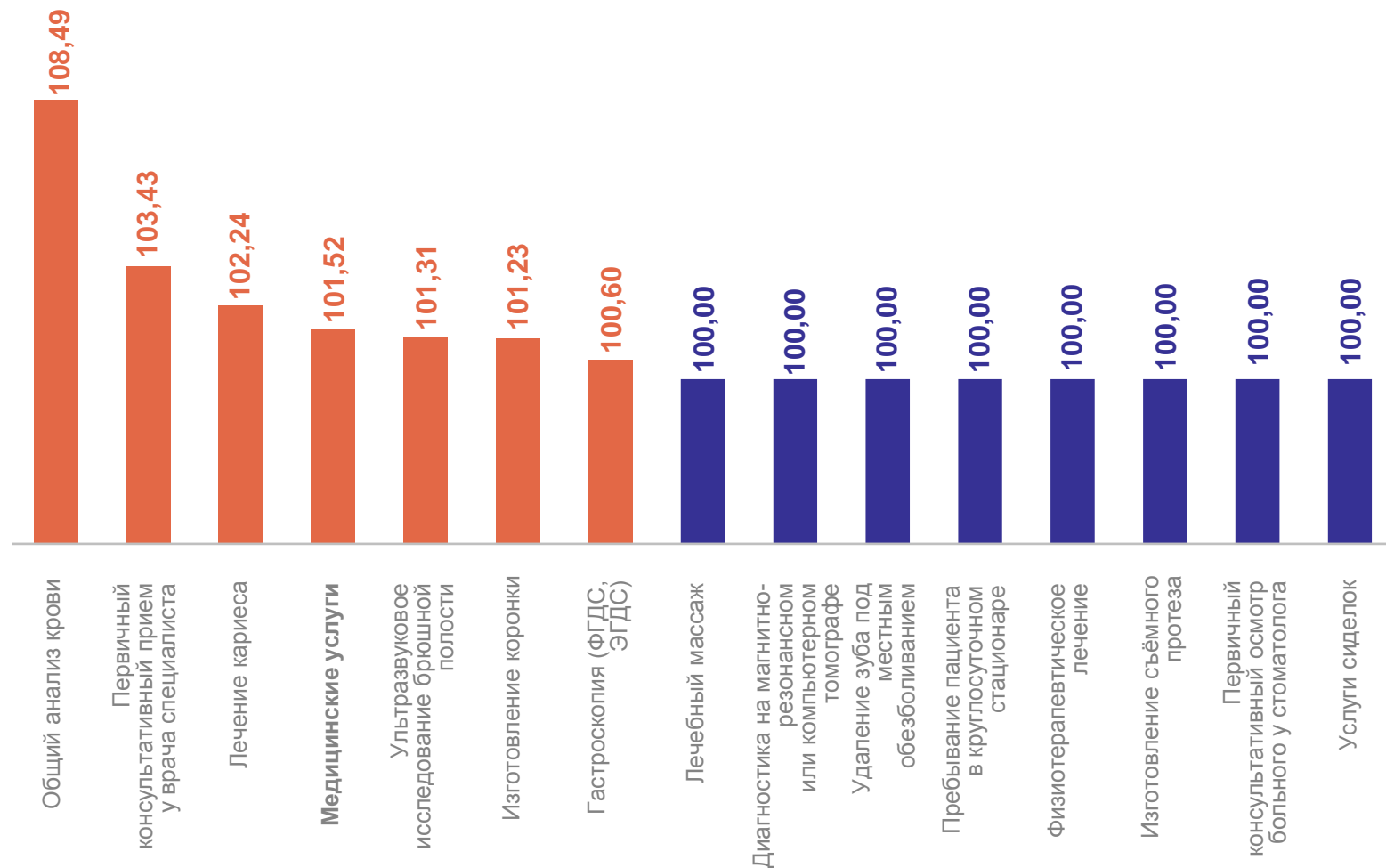
101,52 Медицинские услуги

108,49 Общий анализ крови

103,43 Первичный консультативный прием у врача специалиста

101,23 Изготовление коронки

100,60 Гастроскопия (ФГДС, ЭГДС)



СРЕДНИЕ ЦЕНЫ НА МЕДИЦИНСКИЕ УСЛУГИ

октябрь 2024 г., рублей

ВОРОНЕЖСТАТ

Первичный консультативный прием у врача специалиста, посещение

1 116,26↑

Общий анализ крови, анализ

408,29↑

Изготовление коронки, шт.

4 942,87●

Пребывание пациента в круглосуточном стационаре, койко-день

3 126,31●

Удаление зуба под местным обезболиванием, удаление

1 417,70●

Изготовление съемного протеза, протез

10 834,40●

Ультразвуковое исследование брюшной полости, исследование

1 369,57↑

Физиотерапевтическое лечение, процедура

200,50●

Гастроскопия (ФГДС, ЭГДС)

1 786,26↑

Диагностика на магнитно-резонансном или компьютерном томографе, услуга

3 573,20●

Лечение кариеса, пломба

2 931,24↑

Услуги сиделок, час

170,43●

Первичный консультативный осмотр больного у стоматолога, посещение

303,58●

Лечебный массаж, сеанс

501,58●

● Повышение ● Понижение ● Без изменений

ИНДЕКСЫ ЦЕН НА УСЛУГИ ТРАНСПОРТА

октябрь 2024 г. в % к предыдущему месяцу

ВОРОНЕЖСТАТ

102,79

Услуги пассажирского транспорта

108,68

Полет в салоне экономического класса самолета

107,73

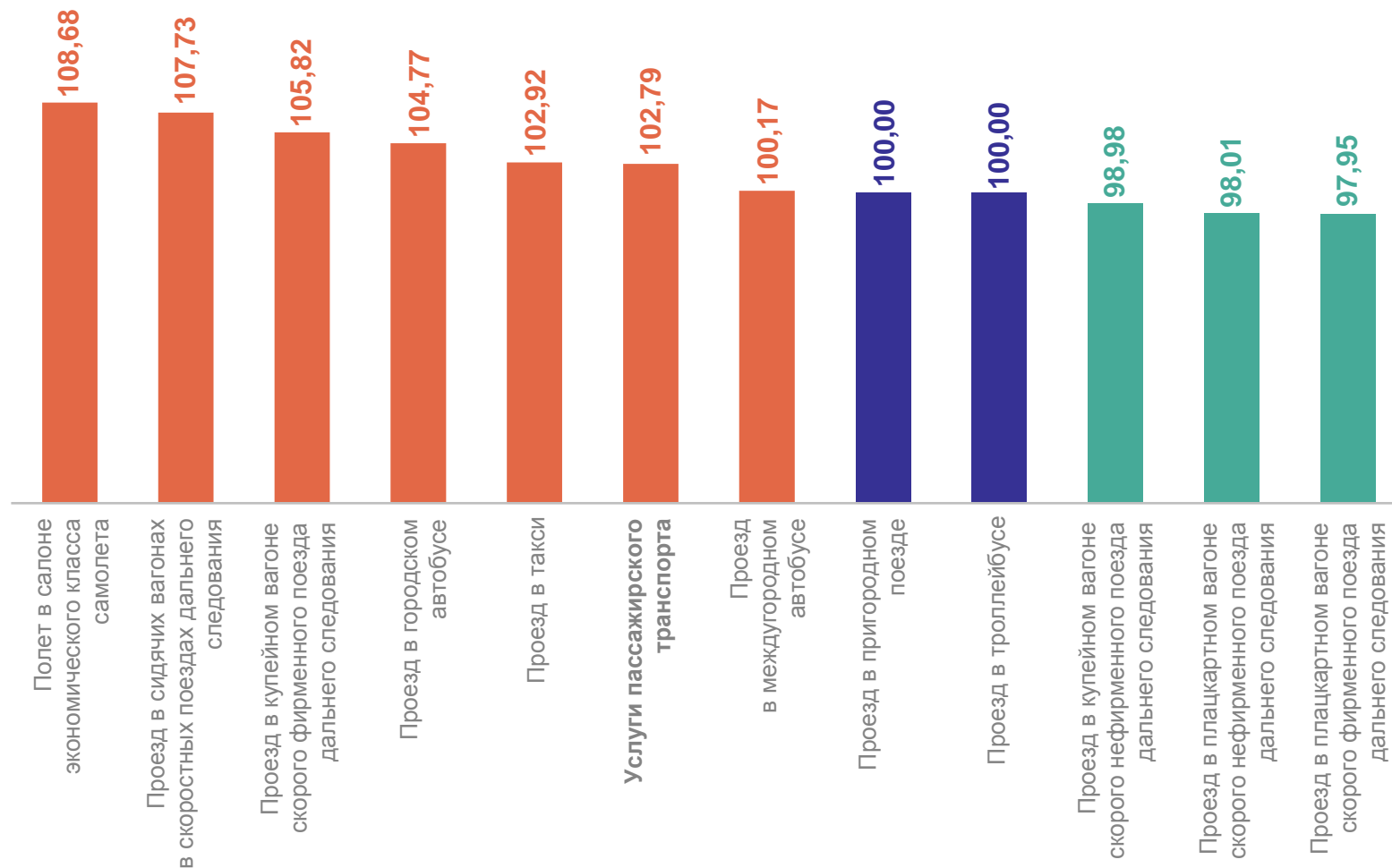
Проезд в сидячих вагонах в скоростных поездах дальнего следования

98,01

Проезд в плацкартном вагоне скорого нефирменного поезда дальнего следования

97,95

Проезд в плацкартном вагоне скорого фирменного поезда дальнего следования



СРЕДНИЕ ЦЕНЫ НА УСЛУГИ ТРАНСПОРТА

октябрь 2024 г., рублей

ВОРОНЕЖСТАТ

Проезд в купейном вагоне скорого нефирменного поезда дальнего следования, в расчете на 100 км пути

581,53 ↓

Проезд в купейном вагоне скорого фирменного поезда дальнего следования, в расчете на 100 км пути

809,79 ↑

Проезд в плацкартном вагоне скорого нефирменного поезда дальнего следования, в расчете на 100 км пути

333,90 ↓

Проезд в плацкартном вагоне скорого фирменного поезда дальнего следования, в расчете на 100 км пути

444,55 ↓

Проезд в сидячих вагонах в скоростных поездах дальнего следования, в расчете на 100 км пути

255,20 ↑

Полет в салоне экономического класса самолета, в расчете на 1000 км пути

10 201,60 ↑

Проезд в междугородном автобусе, в расчете на 50 км пути

217,16 ↑

Проезд в такси, в расчете на 1 км пути

27,38 ↑

Проезд в городском автобусе, поездка

30,34 ↑

Проезд в пригородном поезде, поездка

81,00 ●

Проезд в троллейбусе, поездка

31,98 ●

● Повышение

● Понижение

● Без изменений